MADVELL
Mantis

Bezdrátová sluchátka

Děkujeme, že jste si zakoupili náš produkt bezdrátová sluchátka Madvell Mantis. Následující instrukce vás provedou jak naše sluchátka používat.

Nošení

Vložte sluchátka do vašich uší, otáčejte s nimi a přizpůsobte je tak, aby jste je cítili komfortně a nevypadávaly vám.

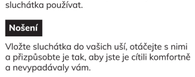

Příslušenství



Návod | Nabíjecí kabel | Špunty

Schéma

Sluchátko
① Chytrý dotyk
② LED indikace
③ Mikrofon

Pouzdro
④ LED indikátor
⑤ Nabíjecí port

Auto Off/On

1. Sluchátka jsou zapnutá – vložte sluchátka do pouzdra a zavřete ho. Sluchátka se automaticky vypnou.
2. Sluchátka jsou vypnutá – otevřete pouzdro a sluchátka se automaticky zapnou.

Manuální zapnutí

1. Když jsou sluchátka vypnutá, podržte vrchní část sluchátek 3 vteřiny pro zapnutí.
2. Pokud chcete sluchátka vypnout, držte vrchní část sluchátek 6 vteřin a vypnou se.

Párování

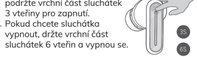

Při prvním párování sluchátek prosím udržujte vzdálenost mezi telefonem a sluchátky do 1 metru. Vyndejte sluchátka z pouzdra, tím se automaticky zapnou. Poté v seznamu nalezených zařízení ve vašem telefonu vyhledejte Madvell Mantis a potvrďte. Sluchátka se spárují.

Automatické párování

1. Sluchátka se po zapnutí automaticky připojí k zařízení ke kterému byly spárované naposledy. Pokud se tak nestane do 3 minut, tak se sluchátka automaticky vypnou.
2. Pokud jsou sluchátka daleko od telefonu a odpojí se, tak při opětovném přiblížení se automaticky spárují.

Dotykové ovládání

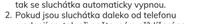

Hudební mód
Spustit/Pauza (L/P) x1
Předchozí skladba (L) x2
Další skladba (P) x2
Držte 1.5s: ztlumit (L)
Držte 1.5s: zesílit (P)

Telefonní mód
Zvednout hovor:
dlouze držte 2s (L/P)
Položit hovor:
dlouze držte 2s (L/P)

Nabíjení sluchátek

Sluchátka svítí – nabíjí se
Sluchátka nesvítí – jsou plně nabity
Sluchátka jsou plně nabita po 1.5 hodině

Nabíjení pouzdra

Pouzdro svítí 30s a poté zhasne – pouzdro se nabíjí
Pouzdro stále svítí – pouzdro je plně nabito
Pouzdro se plně nabije po 1.5 hodině
※ **LED indikace svítí když je baterie kolem 15 %. Pokud klesne pod 15 % tak se rozsvítí červeně LED.**

Upozornění

1. Neposlouchejte hudbu příliš dlouho a hlasitě.
2. Nepoužívejte sluchátka během řízení, na kole a nebo při chůzi.
3. Nabíjejte pouzdro výhradně 5V USB adaptérem jinak by mohlo dojít k poškození sluchátek.
4. Nevystavujte sluchátka dlouho slunci.
5. Ukládejte sluchátka v teplotě 10°C až 30°C.
6. Provozní teplota sluchátek je -20°C až 60°C.
7. Prosíme, nabijte pouzdro minimálně každé 3 měsíce aby nedošlo k poškození baterie.

※ **Doporučujeme nová sluchátka plně nabít.**

Servis

1. Pokud vzniknou nějaké problémy během používání tak nás prosím kontaktujte. Rádi vám pomůžeme a situaci vyřešíme.
2. Na sluchátka poskytujeme 2 letou záruku.
3. Většinu problému jsme schopni vyřešit e-mailem nebo telefonicky. Značnou část reklamací řešíme zasláním nového kusu.

Technické parametry produktu

Model: Madvell Mantis
BT verze: V5.3
Vstupní napětí: DC5V
Kapacita baterie: 40mAh*/400mAh
BT frekvence: 2.402–2.480GHz
Zvukový frekvence: 20Hz-20KHz
Velikost sluchátek: ⌀10mm
Impedance: 16Ω+-10%
Vzdálenost přenosu: 10m
Citlivost: 107dB+-3dB
Výdrž baterie: Zhruba 7.5 hodiny
Doba nabíjení: 1.5 hodiny

Bezpečnostní informace

Poslech hudby při nadměrné hlasitosti může poškodit vaš sluch. Nevystavujte zařízení tekutinám, vlhkosti a příliš vysokým/nízkým teplotám a nepokoušejte se jej rozebírat. Chraňte zařízení před ostrými předměty a pády z výšky. Baterie v případě nesprávného zacházení (dlouhé nabíjení, zkrat, rozbití jiným předmětem atd.) může dojít ke vzniku požárů, přehřátí nebo vytečení baterie. Na baterii či akumulátor, které mohou být součástí produktu, se vztahuje doba životnosti v délce šesti měsíců, protože se jedná o spotřební materiál.

V případě rádiového zařízení, které záměrně vysílá rádiové vlny, jsou součástí návodu a bezpečnostních informací infomace o všech kmitočtových pásmech, ve kterých rádiové zařízení pracuje, a maximálním radiofrekvenčním výkonu vysílaném v kmitočtovém pásmu, ve kterém je rádiové zařízení provozováno.

Informace pro uživatele k likvidaci elektrických a elektronických zařízení (domácnosti)

Uvedený symbol na výrobku nebo v průvodní dokumentaci znamená, že použité elektrické nebo elektronické výrobky nesmí být likvidovány společně s komunálním odpadem. Za účelem správné likvidace výrobku jej odevzdejte na určených sběrných místech, kde budou přijata zdarma. Správnou likvidací tohoto produktu pomůžete zachovat cenné přírodní zdroje a napomáhá prevenci potenciálních negativních dopadů na životní prostředí a lidské zdraví, což by mohly být důsledky nesprávné likvidace odpadů. Další podrobnosti si vyžádejte od místního úřadu nebo nejbližšího sběrného místa. Při nesprávné likvidaci tohoto druhu odpadu mohou být v souladu s národními předpisy uděleny pokuty.

Informace pro uživatele k likvidaci elektrických a elektronických zařízení (firemní a podnikové použití)

Za účelem správné likvidace elektrických a elektronických zařízení pro firemní a podnikové použití se obraťte na výrobce nebo dovozce tohoto výrobku. Ten vám poskytne informace o způsobech likvidace výrobku a v závislosti na datu uvedení elektrozařízení na trh vám sdělí, kdo má povinnost financovat likvidaci tohoto elektrozařízení. Informace k likvidaci v ostatních zemích mimo Evropskou unii. Výše uvedený symbol je platný pouze v zemích Evropské unie. Pro správnou likvidaci elektrických a elektronických zařízení si vyžádejte podrobné informace u Vašich úřadů nebo prodejce zařízení.

Prohlášení o shodě

Společnost Promotion Deals s.r.o. tímto prohlašuje, že typ rádiového zařízení Madvell Mantis je v souladu se směrnicemi 2014/53/EU, 2014/30/EU a 2011/65/EU. Úplný obsah prohlášení EU o shodě je k dispozici na následujících webových stránkách: https://www.madvell.cz/user/documents/upload/prohlasenimantis.pdf

MADVELL
Děkujeme

www.madvell.cz